

Δημοσιονομικές Πολιτικές στην Κρίση και Έξοδος από το Ευρώ

Δημήτρης Θωμάκος
Πανεπιστήμιο Πελοποννήσου

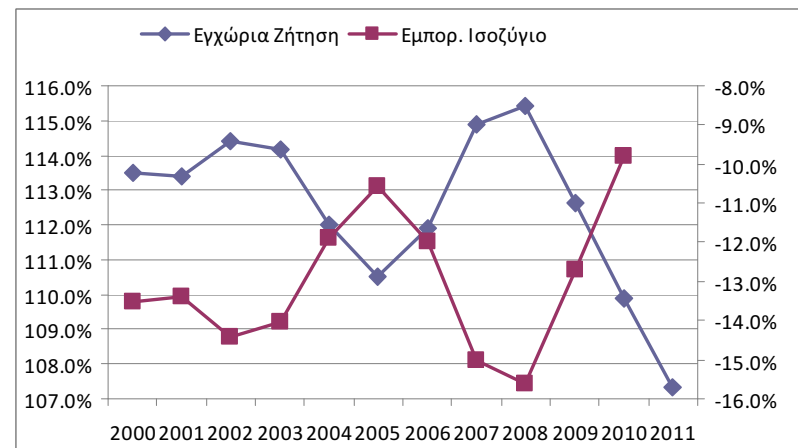
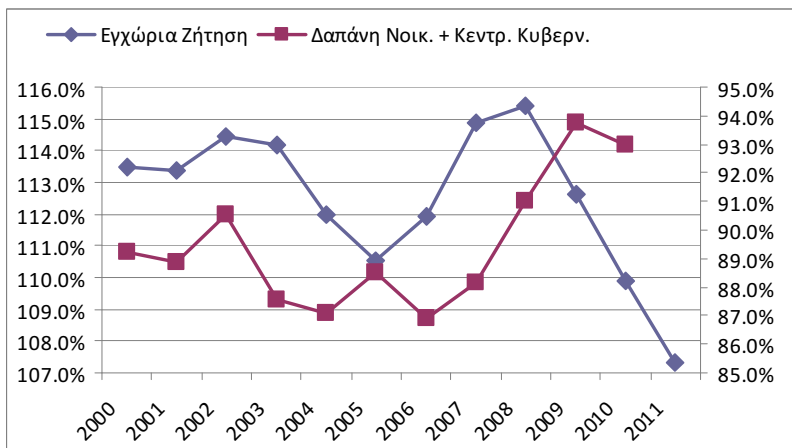
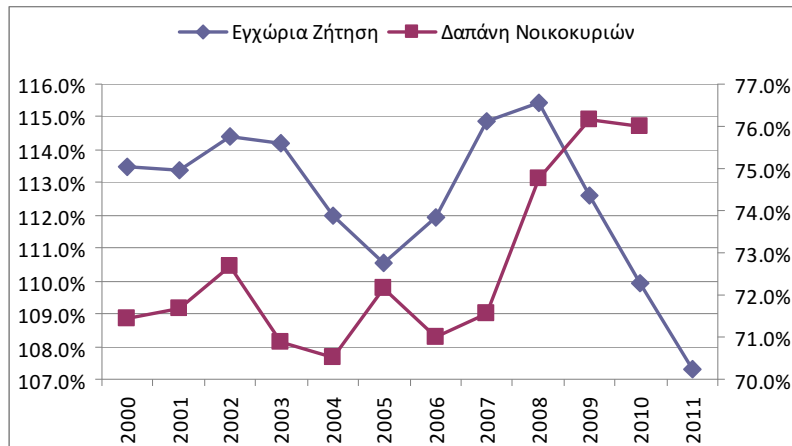
Τρίτη 17/01/2012

Οικονομικοί Δείκτες ως % του πραγματικού ΑΕΠ

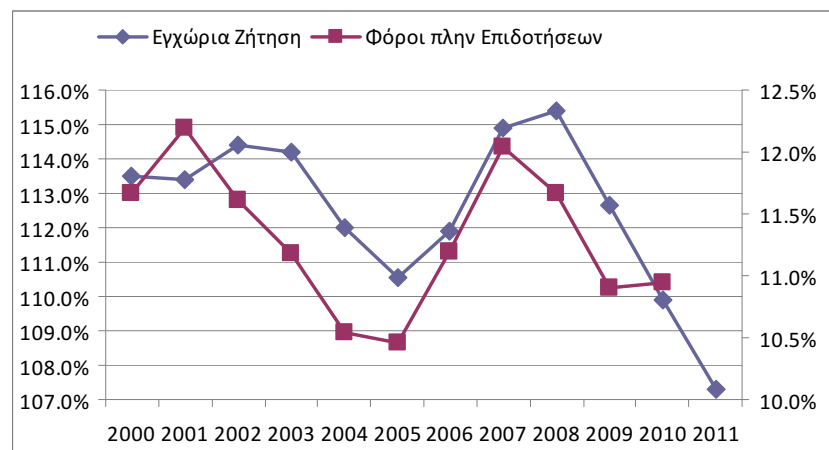
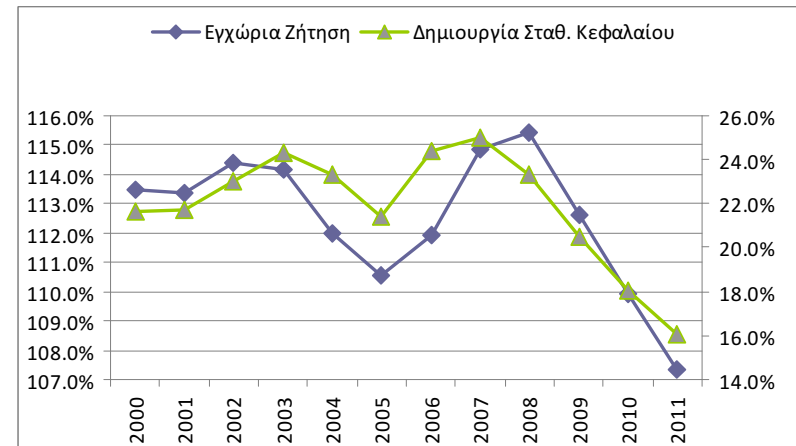
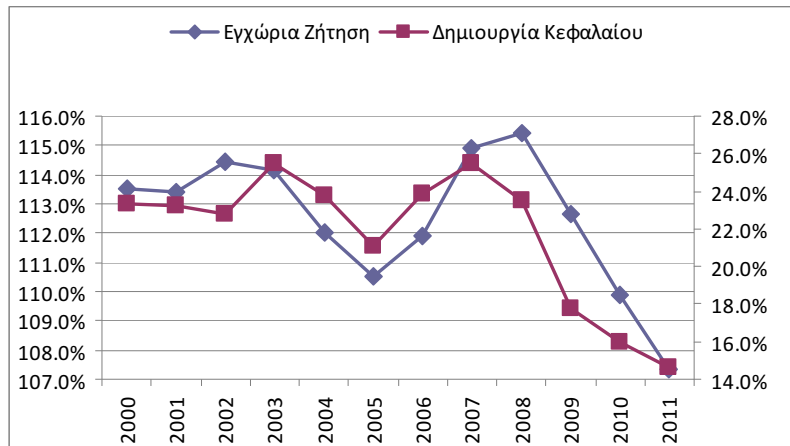
Ετος	Εγχώρια Ζήτηση	Δαπάνη Νοικοκυριών	Δαπάνη Κεντρ. Κυβέρνησης	Δαπάνη Νοικ. + Κεντρ. Κυβερν.	Δημιουργία Κεφαλαίου	Δημιουργία Σταθ. Κεφαλαίου	Εμπορ. Ισοζύγιο	Φόροι πλην Επιδοτήσεων
2000	113.5%	71.4%	17.8%	89.2%	23.3%	21.6%	-13.5%	11.7%
2001	113.4%	71.7%	17.2%	88.9%	23.3%	21.7%	-13.4%	12.2%
2002	114.4%	72.7%	17.8%	90.5%	22.8%	23.0%	-14.4%	11.6%
2003	114.2%	70.9%	16.7%	87.6%	25.5%	24.3%	-14.0%	11.2%
2004	112.0%	70.5%	16.6%	87.1%	23.8%	23.4%	-11.9%	10.5%
2005	110.5%	72.2%	16.4%	88.5%	21.1%	21.4%	-10.6%	10.5%
2006	111.9%	71.0%	15.9%	86.9%	23.8%	24.4%	-12.0%	11.2%
2007	114.9%	71.6%	16.6%	88.1%	25.5%	25.0%	-15.0%	12.0%
2008	115.4%	74.8%	16.3%	91.0%	23.5%	23.3%	-15.6%	11.7%
2009	112.6%	76.2%	17.6%	93.8%	17.8%	20.5%	-12.7%	10.9%
2010	109.9%	76.0%	17.0%	93.0%	16.0%	18.0%	-9.8%	10.9%
2011	107.3%	NA	16.4%	NA	14.7%	16.0%	NA	NA

Μέσος	112.5%	72.6%	16.9%	89.5%	21.8%	21.9%	-13.0%	11.3%
Τ.Α.	2.3%	2.1%	0.6%	2.3%	3.6%	2.7%	1.8%	0.6%

Εξέλιξη οικονομικών δεικτών I



Εξέλιξη οικονομικών δεικτών II



Προστιθέμενη Αξία ανά κλάδο ως % της συνολικής

Έτος	Αγροτικά	Βιομηχανία (εκτός οικοδομής)	Μετα/ηση	Οικοδομή	Χονδρικό και Λιανικό Εμπόριο	Πληρ/ίες και Επικ/νία	Χρημ/νομικ ά και Ασφάλεια	Κτημα/κά	Επιστ/κές, τεχνικές κ.λπ. δραστ/ες	Δημ.Υπη ρεσίες	Τέχνη, Αθλητ/ός και Θεάματα
2000	6.60%	14.04%	10.87%	7.17%	27.24%	3.76%	5.55%	11.36%	4.32%	16.48%	3.48%
2001	6.34%	13.82%	10.81%	7.65%	28.26%	4.11%	4.35%	10.71%	4.48%	16.59%	3.68%
2002	5.86%	13.29%	9.78%	6.40%	30.03%	4.97%	3.65%	10.99%	4.62%	16.31%	3.91%
2003	5.02%	13.05%	9.86%	6.89%	32.06%	4.73%	3.52%	11.24%	3.87%	16.09%	3.65%
2004	5.30%	12.40%	9.29%	7.11%	32.81%	4.75%	4.07%	10.62%	3.56%	15.99%	3.44%
2005	5.24%	13.03%	9.68%	6.61%	33.31%	5.01%	3.94%	10.25%	3.14%	15.87%	3.74%
2006	4.24%	13.64%	9.96%	7.70%	33.07%	5.36%	3.72%	9.45%	3.26%	15.60%	4.05%
2007	3.88%	13.39%	9.65%	6.76%	35.23%	5.14%	3.54%	9.90%	3.26%	15.49%	3.91%
2008	3.78%	11.90%	8.41%	6.03%	37.00%	4.86%	3.43%	10.61%	3.33%	15.83%	3.84%
2009	3.92%	12.39%	9.11%	6.05%	33.21%	5.69%	3.86%	10.87%	3.44%	16.13%	4.15%
2010	4.04%	12.20%	8.95%	5.76%	33.64%	6.62%	3.63%	10.95%	3.05%	16.08%	4.36%

Μερικά από τα προβλήματα

- Ανισορροπίες: **μείωση ανταγωνιστικότητας** (→ πληθωρισμός και αύξηση ισοζυγίου τρεχουσών συναλλαγών), **υπερκατανάλωση** μέσω δανεισμού, **δημοσιονομική χαλαρότητα**, ασφαλιστικό και συνταξιοδοτικό σύστημα.
- Επιπτώσεις παντού: πολλαπλά **γραφειοκρατικά εμπόδια** στην δημιουργία και λειτουργία επιχειρήσεων, δημόσιες επενδύσεις και **ποιότητα δημοσίων αγαθών**, τραπεζικό σύστημα και **αύξηση δανειοδοτικών κινδύνων** + τοξικά προϊόντα, κ.λπ.
- Αλλά και: **μεγάλο μέγεθος παραοικονομίας** (πάνω από 20% με μέτριες μετρήσεις) και **αναποτελεσματικότητα στην είσπραξη εσόδων**.
- Όπως και: **ολιγοπωλιακή ή και μονοπωλιακή διάρθρωση αγορών** με μεγάλες στρεβλώσεις (π.χ. **διακριτική τιμολόγηση**, «καρτελοποίηση», **επιδοτήσεις αγοραίου ρίσκου**, κ.λπ.)

Είναι όμως μόνο αυτά;

- Επτά στους δέκα επαγγελματίες δηλώνουν στην εφορία... «φτωχοί» (και αυτό ήταν γνωστό πριν εξαπλωθεί η κρίση). «Από τους 383.818 ελεύθερους επαγγελματίες, οι 213.675, δηλαδή το 70,9%, δήλωσαν ετήσιο εισόδημα έως 10.000 ευρώ, με το αφορολόγητο όριο στα 10.500 ευρώ. Το 2007, οπότε και δηλώθηκαν τα εισοδήματα του 2006, μόνο το 45,4% των μισθωτών και συνταξιούχων δήλωσαν εισόδημα έως 10.000 ευρώ. Από τους 686.383 φορολογούμενους που έχουν εισόδημα από βιομηχανικές και εμπορικές επιχειρήσεις, οι έξι στους δέκα (58,3%) δηλώνουν ότι αυτό δεν ξεπερνά τα 10.000 ευρώ.»
- Φορολογικός παράδεισος ήταν και εξακολουθεί να παραμένει η χώρα μας...(επίσης γνωστό πριν εξαπλωθεί η κρίση). «Τα στοιχεία του Οργανισμού Οικονομικής Συνεργασίας και Ανάπτυξης (ΟΟΣΑ) είναι αποκαλυπτικά. Στη χώρα μας, τα έσοδα από φορολογία και ασφαλιστικές εισφορές ως ποσοστό του ΑΕΠ είναι χαμηλότερα όχι μόνο από τον μέσο όρο της Ευρωπαϊκής Ένωσης ή της Σουηδίας με το ισχυρό κοινωνικό κράτος, αλλά ακόμη κι από τις ΗΠΑ με τις ελάχιστες κοινωνικές παροχές ή από την Ιρλανδία που στήριξε την ισχυρή ανάπτυξή της και στη μείωση των φορολογικών συντελεστών. Είναι χαμηλότερα ακόμη κι από τις χώρες – πρωταθλητές του φορολογικού ανταγωνισμού της Ανατολικής Ευρώπης. Σύμφωνα με τα στοιχεία του ΟΟΣΑ, τα έσοδα από φορολογία και εισφορές ήταν, το 2006, 27,4% του ΑΕΠ. Στην Ευρωπαϊκή Ένωση των «15» ήταν 39,8% του ΑΕΠ.
- ***(1) Αυτό σημαίνει ότι, εάν το ελληνικό σύστημα είσπραξης των φόρων και των εισφορών «έπιανε» τον ευρωπαϊκό μέσο όρο, θα εισέρρεαν στα δημόσια ταμεία και στα ταμεία των ασφαλιστικών ταμείων 30 δις. ευρώ περισσότερα ετησίως. Όσα δηλαδή καταβάλλει κάθε χρόνο το Δημόσιο για μισθούς, συντάξεις, ασφάλιση, περίθαλψη και κοινωνική προστασία.***
- ***(2) Στη Γερμανία, τα έσοδα από φόρους και εισφορές αντιστοιχούν στο 35,7% του ΑΕΠ, στη Βρετανία στο 37,4%, στην Τουρκία στο 32,5%, στην Ιρλανδία στο 31,7% και στη νεοφώτιστη Σλοβακία στο 29,6%. Από τα 30 κράτη - μέλη του ΟΟΣΑ, χαμηλότερα έσοδα ως ποσοστό του ΑΕΠ έχουν μόνο το Μεξικό (20,6%) και η Κορέα (26,8%). Αξίζει να σημειωθεί ότι η Ελλάδα έχει τόσο χαμηλά έσοδα από φόρους και εισφορές, παρά το γεγονός ότι οι συντελεστές φορολογίας είναι στο μέσο όρο της Ε.Ε.***

Γίνεται καλύτερο...

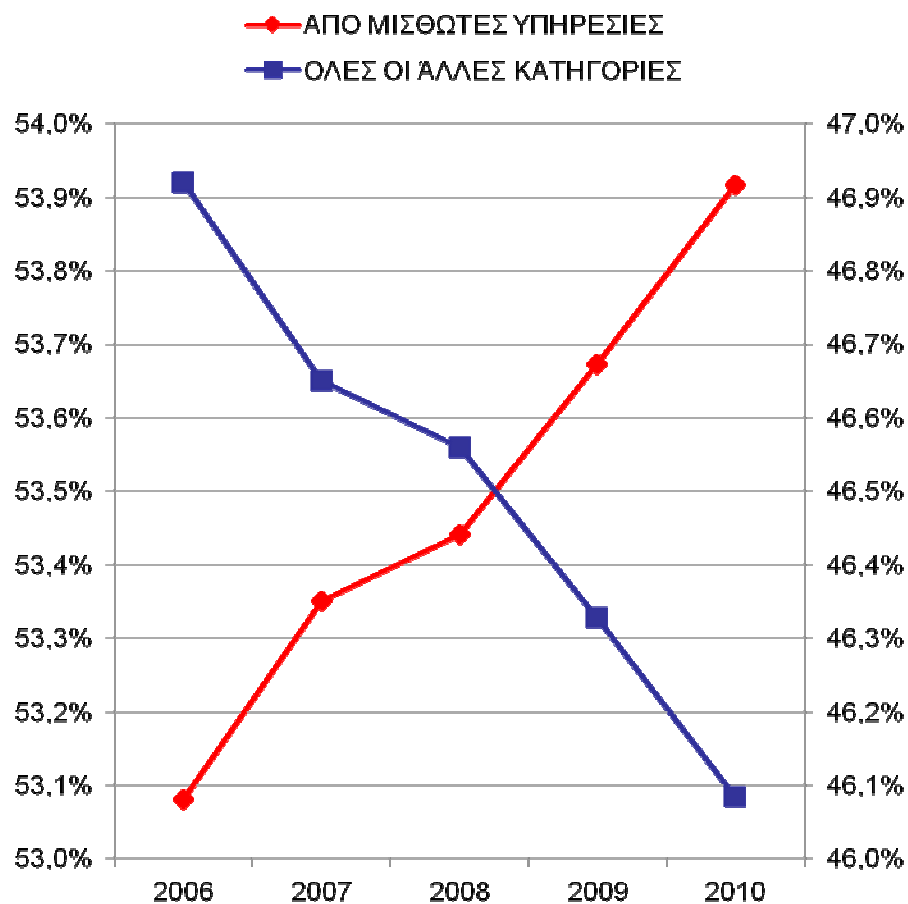
- «Υπολογίζεται ότι **βρίσκεται σε εκκρεμότητα ένας όγκος περίπου 165.000 φορολογικών υποθέσεων που αντιστοιχούν σε περίπου 30 δισ. ευρώ οφειλόμενων φόρων.** Εντούτοις, τα επίπεδα ανάκτησης φόρων δεν αναμένεται να είναι υψηλά ... **Συνολικά, εκτιμάται ότι σε εκκρεμότητα βρίσκονται μη καταβεβλημένοι φόροι ύψους 60 δισ. ευρώ.»** (αλλά εισπράξιμα είναι μάλλον 8 δισ!!!)
- Αλλά δείτε και αυτό: «Σύμφωνα με την Γενική Γραμματεία Πληροφοριακών Συστημάτων, τα εμβάσματα από την Ελλάδα στο εξωτερικό το 2009 ανήλθαν σε 5,4 δισ. ευρώ και αφορούν σε 180.000 συναλλασσομένους και σε 720.000 συναλλαγές. Εξ αυτών ποσό 4,9 δισ. ευρώ αφορούσε σε εμβάσματα άνω των 100.000 ευρώ και σε συναλλαγές 8.667 φυσικών και νομικών προσώπων. **Από τις διασταυρώσεις της Γενικής Γραμματείας Πληροφοριακών Συστημάτων προέκυψαν 542 περιπτώσεις φορολογουμένων που μετέφεραν στο εξωτερικό καταθέσεις άνω των 100.000 ευρώ και έχουν δηλωμένο εισόδημα κάτω από 1.000 ευρώ.** Συνολικά 3.718 φορολογούμενοι με δηλωθέν εισόδημα χαμηλότερο των 20.000 ευρώ μετέφεραν έκαστος στο εξωτερικό καταθέσεις αξίας άνω των 100.000 ευρώ.»
- Ή αυτό: «15.000 φυσικά και νομικά πρόσωπα, συγκεντρώνουν οφειλές 37 δισ. ευρώ, εκ των οποίων τα 32 δισ. οφείλονται από επιχειρήσεις και τα 5 δισ. ευρώ από φυσικά πρόσωπα.»
- Αλλά και ένα ακόμη: «Ήδη με την απογραφή εντοπίστηκαν αρχικά 100.000 περιπτώσεις, στις οποίες καταβάλλονταν οι συντάξεις, αλλά οι δικαιούχοι δεν προσήλθαν. **Μέχρι σήμερα 20.000 δικαιούχοι δεν έχουν ακόμα εμφανιστεί και πιστεύεται ότι έχουν πεθάνει και άλλοι παράνομα εισέπρατταν τις συντάξεις τους. Η ετήσια επιβάρυνση του ΙΚΑ απ' αυτές τις συντάξεις «μαϊμού», υπολογίζεται σε 300 εκατομμύρια ευρώ.»**

Ελλάδα και μ.ο. στην Ε.Ε.-27

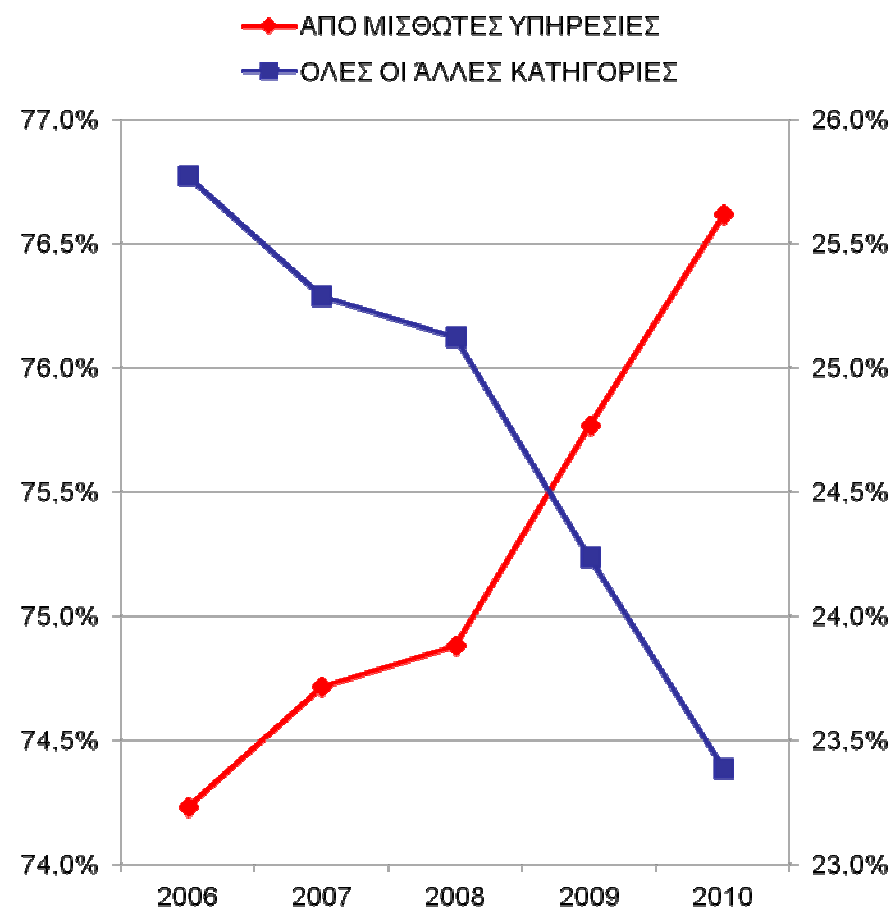
Φορολογικές Μεταβλητές	Διαφορά μεταξύ 2000 & 2009	Μέση μεταβολή σε Ε.Ε.-27
Σύνολο φόρων ως % του ΑΕΠ	-4,3	-1,1
Έμμεσοι φόροι ως % του ΑΕΠ	-2,7	-0,3
Έμμεσοι φόροι ως % του ΑΕΠ - ΦΠΑ	-0,8	0,1
Άμεσοι φόροι ως % του ΑΕΠ	-1,5	-0,8
Φορολογία εισοδήματος ως % του ΑΕΠ	0,1	-0,3
Άμεσοι φόροι ως % του ΑΕΠ - φορολογία επιχειρήσεων	-1,7	-0,4
Άμεσοι φόροι ως % συνολικής φορολογίας – φορολογία επιχειρήσεων	-3,9	-0,8
Φόροι σε εργασία ως % του ΑΕΠ	0,1	-0,3
Φόροι σε εργασία ως % της συνολικής φορολογίας	5,3	0,7
Φόροι σε κεφάλαιο ως % του ΑΕΠ	-2,7	-0,6
Φόροι σε κεφάλαιο ως % της συνολικής φορολογίας	-4,8	-0,9
Έμμεσος φορολογικός συντελεστής στην κατανάλωση (στοιχεία 2000-2005)	-1,7	1,5
Έμμεσος φορολογικός συντελεστής στην εργασία (στοιχεία 2000-2005)	0,5	-1,1
Έμμεσος φορολογικός συντελεστής στο κεφάλαιο (στοιχεία 2000-2005)	-2,4	1,3

Εξέλιξη αριθμού φορολογικών δηλώσεων και δηλωθέντος εισοδήματος

Αριθμός Δηλώσεων ως % του συνόλου

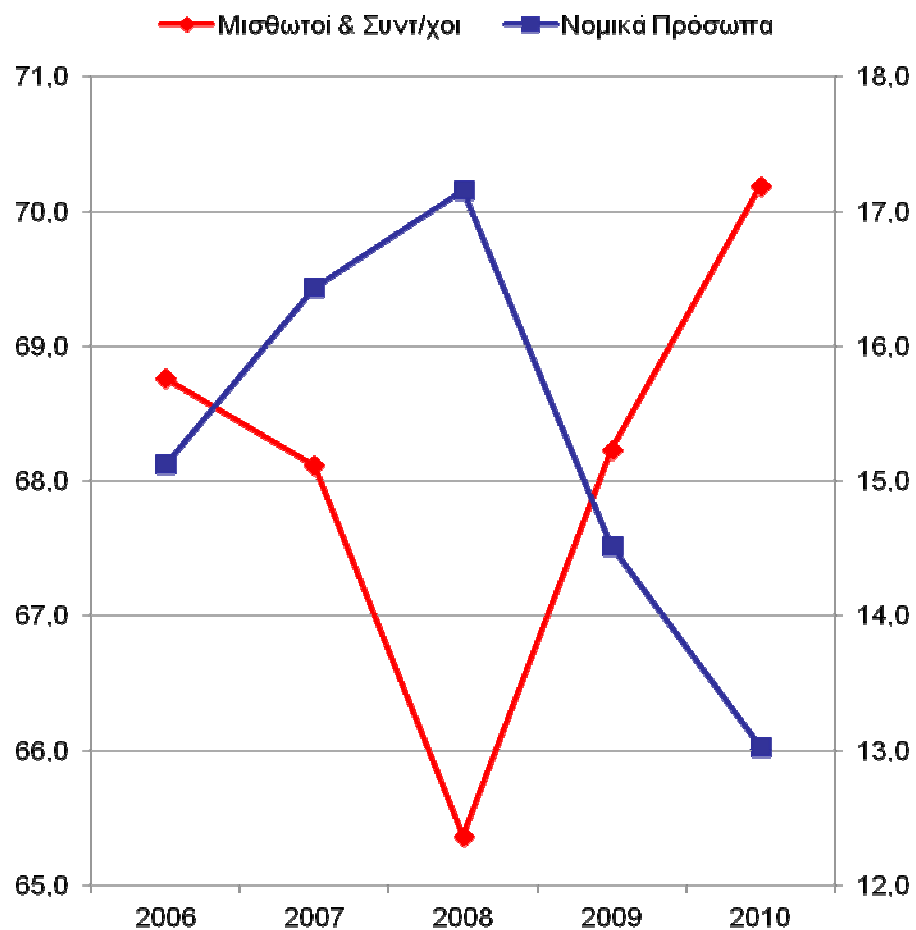


Δηλωθέν Εισόδημα ως % του συνόλου

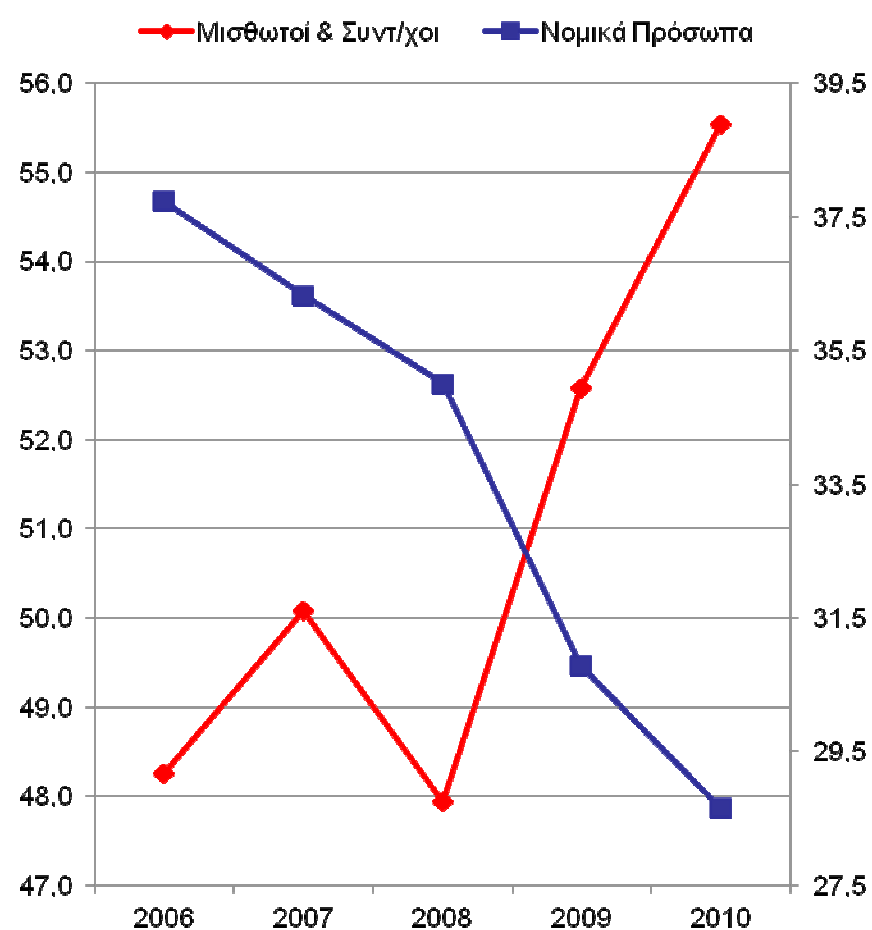


Εξέλιξη Φορολογητέου Εισοδήματος και Φόρου

Φορολογούμενο Εισόδημα (ως % του συνόλου)



Φόρος (ως % του συνόλου)



Είμαστε πρωτοσέλιδο...

- (NYT) – «...A future tax agreement between Greece and Switzerland could improve tax collection, as could progress on a tax dispute resolution system, Horst Reichenbach, the head of the task force, said at a news conference in Brussels. **The Greeks had channeled “vast amounts” of money to Switzerland, and the tax administration faced “the technical difficulty” of finding a way “to crack down on international tax evasion,”** according to the report.»
- (Reuters) – «Nikos Lekkas' team of tax investigators knew they were on to something **when they found that a humble Greek farmer on the island of Thasos owned a red Ferrari and a Porsche.** Intrigued by how a farmer who had declared just 100,000 euros in income over the past decade could afford such luxuries, Lekkas dispatched an undercover tax agent to the north Aegean island. The agent was back soon -- **not only was the Thasos "farmer" earning far more than he had disclosed to the state, he was in an entirely different line of business: loan sharking.**» Και συνεχίζει το άρθρο... «In one case, investigators found a doctor in an upscale Athens suburb had **reported income of 200,000 euros over the last seven years but stashed 5.5 million euros in his bank account...**».

Τι λέει μια ελληνική τράπεζα

- «Συνεπώς, η κύρια γενεσιουργός αιτία της ύφεσης είναι η πτώση της καταναλωτικής εμπιστοσύνης και του επιχειρηματικού κλίματος που επιδρά αρνητικά στην συνολική ζήτηση. **Και η εμπιστοσύνη στην προοπτική δημοσιονομικής προσαρμογής, και τελικώς, εξόδου από την κρίση, δεν πρόκειται να βελτιωθεί χωρίς πρόοδο στο μέτωπο της πάταξης της φοροδιαφυγής και της ανασυγκρότησης και ανόρθωσης του φοροεισπρακτικού μηχανισμού της χώρας.** Είναι σημαντικό να γίνει κατανοητό ότι η μεγάλη πτώση των εσόδων της γενικής κυβέρνησης το 2011, παρά την σημαντικά αυξημένη επιβάρυνση των συνεπών φορολογουμένων, οφείλεται αφενός στην επιδείνωση του φαινομένου της φοροδιαφυγής και της εισφοροδιαφυγής από μεγάλες κατηγορίες φορολογουμένων και αφετέρου στην εντεινόμενη αδυναμία των φορολογικών αρχών της χώρας να ελέγξουν αυτό το φαινόμενο...**Η έξοδος από την επώδυνη δημοσιονομική κρίση στην οποία βρίσκεται σήμερα η Ελλάδα δεν είναι δυνατή χωρίς τη σημαντική διεύρυνση (και όχι συρρίκνωση, όπως συνέβη το 2010 και το 2011) της φορολογικής βάσης...**»
- «Τέλος, από τα αναλυτικά στοιχεία που παρουσιάζει η ΕΛΣΤΑΤ προκύπτει ότι **η πτώση της οικονομικής δραστηριότητας στην εγχώρια οικονομία και η αύξηση της ανεργίας και στο 3ο 3μηνο '11 οφείλεται σε σημαντικό βαθμό στη μεγάλη πτώση των επενδύσεων που προωθούνται και εξαρτώνται από το κράτος.** Ειδικότερα, η πτώση των επενδύσεων του ΠΔΕ ανήλθε στο -28,3% και η πτώση των επενδύσεων στις λοιπές κατασκευές ανήλθε στο -15,7%...»

Πώς συγκρινόμαστε με τις Η.Π.Α.;

- (Reuters) – «U.S. taxpayers owe an estimated \$385 billion in unpaid taxes for 2006, up about a third from the "tax gap" five years before, the Internal Revenue Service (IRS) said. Despite the wider shortfall between 2001 and 2006, **voluntary compliance remained steady at about 83 percent for both years...The net tax gap**, or the amount that was never paid, was \$385 billion in 2006, compared with \$290 billion five years before, the tax agency said (**2.9% of 2006 GDP**). Most of the wider tax gap over the five years was concentrated in underreporting and underpayment. The non-filing portion was largely unchanged. **Underreporting climbed to \$376 billion from \$285 billion, and more than a third of the growth was from corporate income taxes.**»
- **Εάν πάρουμε τώρα το 1/10 των 60 δις φοροδιαφυγής που λέγεται ότι είναι εισπράξιμα τότε αντιστοιχούν επίσης στο 2,9% του ΑΕΠ το 2006. Αλλά εάν πάρουμε, για παράδειγμα, τα 30 δις των εκκρεμών υποθέσεων, τότε αντιστοιχούν στο 14,3% του ΑΕΠ το 2006.**
- **Σύμφωνα με την μελέτη των Ματσαγκάνη και Φλεβοτόμου (2010), βασισμένη σε στοιχεία της περιόδου 2004/5, η φοροδιαφυγή αυξάνει το διαθέσιμο εισόδημα κατά 2,7% αλλά μειώνει τα φορολογικά έσοδα κατά 26%!!!**

Η φοροδιαφυγή έχει πολλαπλά αρνητικά αποτελέσματα

- Δεν υποφέρουν μόνο τα δημόσια έσοδα αλλά και:
 1. **Μειώνονται οι δημόσιες επενδύσεις.**
 2. **Παραβιάζεται η κοινωνική και οικονομική δικαιοσύνη.**
 3. **Αλλάζει η πραγματική διανομή εισοδήματος και ενισχύεται το επίπεδο φτώχειας.**
 4. **Αλλάζει (μειώνεται) ο προοδευτικός χαρακτήρας του φορολογικού συστήματος.**
 5. **Ενισχύονται οι αγκυλώσεις στις αγορές αγαθών και υπηρεσιών και μειώνεται ο ανταγωνισμός.**
 6. **Η πίεση για συλλογή εσόδων σε περιόδους κρίσης φέρνει εισπρακτικά μέτρα που δεν έχουν προοδευτικό αλλά οριζόντιο χαρακτήρα (→ «χαράτσι»!) και καταλήγουν να μην είναι αποτελεσματικά.**
 7. **Επηρεάζεται (→ μειώνεται) η αγοραία αξία της δημόσιας ιδιοκτησίας που μπορεί να χρειαστεί να πουληθεί στα πλαίσια ιδιωτικοποιήσεων.**

Τι μπορεί να γίνει;

- Το πρόβλημα της φοροδιαφυγής είναι απλό στην ουσία του (μην το κάνεις!) αλλά η αντιμετώπισή του επηρεάζεται από πολλούς παράγοντες – **ο σημαντικότερος στην παρούσα συγκυρία είναι η εκτεταμένη κρίση, η οποία όμως είναι ενδογενής και με την φοροδιαφυγή.**
- Μαζί με την απαραίτητη απλοποίηση του όλου φορολογικού συστήματος, και την προώθηση μέτρων για την απλοποίηση του τρόπου που ανοίγεις και τρέχεις μια επιχείρηση (ease of doing business), χρειάζεται δομική βελτίωση του ελεγκτικού και εισπρακτικού μηχανισμού: **το πρόβλημα δεν είναι τόσο στους φορολογικούς συντελεστές αλλά στο γεγονός ότι το ίδιο το φορολογικό σύστημα προσφέρει «διευκολύνσεις» που αναιρούν την είσπραξη βεβαιωμένων οφειλών.**
- Μέσα σε περιβάλλον ύφεσης είναι πολύ δύσκολο να λειτουργήσεις με υψηλούς φορολογικούς συντελεστές οπότε, εάν διορθωθεί το πρόβλημα της φοροδιαφυγής, **θα ήταν δυνατόν να μειωθούν τα επίπεδα της φορολογίας με την προοπτική να αναθερμανθεί η αγορά με την αύξηση του διαθέσιμου εισοδήματος.**
- Επιπλέον, μια ορθολογική φορολογική πολιτική θα πρέπει από την μία να λάβει υπόψη της δημιουργία **φορολογικών κινήτρων προς τις επιχειρήσεις** αλλά και από την άλλη θα πρέπει να ευνοήσει την **διεύρυνση της φορολογικής βάσης και την άνοδο του διαθέσιμου εισοδήματος των καταναλωτών.**

Και ίσως τελικά κάτι γίνει!

- (Χθες Δευτέρα 16/12) «Οι μειώσεις φόρων σε εισοδήματα-περιουσία-κατανάλωση και η δραστικότερη περιστολή των κρατικών δαπανών, είναι τα βασικά στοιχεία του νέου μείγματος οικονομικής πολιτικής ... Στο σχέδιο που βρίσκεται υπό κατάρτιση προβλέπονται μειώσεις ΦΠΑ, ειδικών φόρων κατανάλωσης (σε καύσιμα κλπ), φόρων και ειδικών τελών σε ακίνητα, έκτακτων εισφορών και διάφορων άλλων επιβαρύνσεων, που διαπιστώνεται ότι έπληξαν τα εισοδήματα και την οικονομική δραστηριότητα, χωρίς να αποφέρουν τα προσδοκώμενα έσοδα.»
- «Η προσπάθεια περιστολής των ελλειμμάτων θα βασισθεί κυρίως στο κυνήγι της φοροδιαφυγής και στη συμπίεση των κρατικών δαπανών...στο Εθνικό Φορολογικό Σύστημα πρέπει να λαμβάνονται υπόψη οι πραγματικές δυνατότητες νοικοκυριών και επιχειρήσεων. **Πρέπει επίσης οι νέες διατάξεις να έχουν και αναπτυξιακή διάσταση, καθώς δημοσιονομική σταθεροποίηση δεν μπορεί να επιτευχθεί χωρίς ανάπτυξη της οικονομίας.**»
- «...η νέα φορολογική νομοθεσία πρέπει να είναι απλοποιημένη, κωδικοποιημένη και περιορισμένη σε έκταση. **Αυτό μπορεί να γίνει από ανθρώπους που γνωρίζουν πώς λειτουργούν οι επιχειρήσεις και η αγορά και όχι από γραφειοκράτες....**»
- **«Στόχος των αλλαγών είναι να [περιοριστούν τα φορολογικά ελλείμματα] και να [ενισχυθεί η ανταγωνιστικότητα της ελληνικής οικονομίας]. Χωρίς τέτοιου είδους διαρθρωτικές αλλαγές η δημοσιονομική προσαρμογή δεν αρκεί είτε είμαστε στο ευρώ είτε όχι.»**

Για το ευρώ: ούτε λόγος να γίνεται!

- Αναρωτηθείτε ποιος ωφελήθηκε από την είσοδό μας στην ευρωζώνη – τότε και τώρα!
- Επίσης αναρωτηθείτε ποιος μπορεί να ωφεληθεί από την έξοδό μας από την ευρωζώνη τώρα!
- Αυτός ο ιθαγενής δεν ξέρει, ας δούμε τι λένε μερικοί άλλοι...

Συνέντευξη του George Soros (video του Reuters)

- G. Soros: **“There are strong forces in Greece, actually, particularly people who owe back taxes in euro (several hundred million dollars) and they would rather pay those back taxes in drachma rather than in euro. So, that’s a very strong destructive force operating in Greece.”**
- C. Freeland: “So you think one of the important lobbies for Greece to leave the eurozone is big business that owes back taxes?”
- G. Soros: “I believe so...There are some segments of those in the habit of not paying taxes have an incentive to encourage Greece to leave the eurozone...”

Πάρτε κόσμε!

- (Χθες Δευτέρα 16/1) «**JP Morgan: Αγοράστε ακίνητα στην Ελλάδα:** Ευκαιρία αγοράς αποτελεί η αγορά ενός σπιτιού στην Ελλάδα με δάνειο από ελληνική τράπεζα, αναφέρει στην "προκλητική" ανάλυσή της η JP Morgan. **Ο αμερικανικός κολοσσός ποντάρει απροκάλυπτα στη χρεοκοπία της Ελλάδας και έχει ήδη αρχίσει να παροτρύνει τους πελάτες της να αγοράσουν ακίνητα στην Ελλάδα με καθαρό σκοπό το κέρδος αφού όπως τονίζει "θα αγοράσετε σε ευρώ και θα εξοφλήσετε σε δραχμές".** Η JP Morgan διευκρινίζει ότι αποτελεί "πολύ καλή ευκαιρία" η αγορά ενός σπιτιού στην Ελλάδα με δάνειο από ελληνική τράπεζα αφού, θεωρώντας βέβαιη τη χρεοκοπία της χώρας μας, η αποπληρωμή του θα γίνει σε δραχμές και μάλιστα σε πολύ χαμηλή ισοτιμία.»
(Σκεφθείτε και τι θα γίνουν οι καταθέσεις σας σε νέο νόμισμα: βότσαλα!)
- (Επίσης χθες Δευτέρα 16/1) «**Sunday Times: Η Ελλάδα χρεοκοπεί τέλη Μαρτίου και επιστρέφει στη δραχμή** Οι εκτιμήσεις και οι προβλέψεις των διεθνών μέσων ενημέρωσης για την Ελλάδα μόνο ευχάριστες δεν είναι: **Η βρετανική εφημερίδα Sunday Times υποστηρίζει ότι τις επόμενες δέκα εβδομάδες η χώρα θα χρεοκοπήσει, λόγω διακοπής των διαπραγματεύσεων για το κούρεμα του χρέους και της αδυναμίας πληρωμής των ομολόγων που λήγουν στις 20 Μαρτίου.** Σύμφωνα με την εφημερίδα, η Ελλάδα μπορεί να πτωχεύσει μέσα στις επόμενες 10 εβδομάδες και να βάλει βόμβα στο ευρώ. Η αφορμή σύμφωνα με την βρετανική εφημερίδα θα είναι η αδυναμία αποπληρωμής των ομολόγων που λήγουν στις 20 Μαρτίου. Η πραγματική αιτία θα είναι η αρνητική έκβαση των διαπραγματεύσεων με τους ιδιώτες πιστωτές μας για το PSI. **Λόγω της πτώχευσης, γράφει ο αρθρογράφος, η Ελλάδα μπορεί να προτιμήσει την έξοδο από το ευρώ και την επιστροφή στη δραχμή. Το άρθρο υποστηρίζει ότι οι Ευρωπαίοι ηγέτες δεν δείχνουν να θέλουν να επιτρέψουν ένα τέτοιο ενδεχόμενο, αλλά αυτό δεν παύει να αποτελεί ένα ενδεχόμενο,** ειδικά μετά την μαζική υποβάθμιση των ευρωπαϊκών χωρών (Γαλλία, Αυστρία, κλπ) την Παρασκευή που μπορεί να έχει ως συνέπεια την υπονόμευση του ταμείου διάσωσης που δημιουργήθηκε για να στηρίξει τις υπερχρεωμένες χώρες του Νότου.

Τι; Το νόμισμα δεν παίζει ρόλο;!

- «Η δομή του εμπορίου της χώρας δεν επηρεάζεται από την τιμή συναλλάγματος, άρα το νόμισμα. Αλλιώς, η Ιαπωνία και η Γερμανία, οι οποίες βλέπουν τα νομίσματα τους επί δεκαετίες να ανατιμώνται έναντι των άλλων νομισμάτων, θα έπρεπε να είχαν καταρρεύσει εμπορικά. Επίσης ποιες ήταν οι εξαγωγικές επιδόσεις της Ελλάδας επί δραχμής με την διαρκή διολίσθηση και τις δύο υποτιμήσεις;»
- «...Όσον αφορά το θέμα της οικονομικής ανάπτυξης, επίσης σε καμιά θεωρία (νεοκλασική και μαρξιστική) της οικονομικής μεγέθυνσης δεν παίζει ρόλο το χρήμα (ευρώ δολάριο, δραχμή ή οιοδήποτε άλλο). Σε όλες τις θεωρίες οι βασικοί παράγοντες είναι η αποταμίευση (χρηματοδότηση επενδύσεων κεφαλαίου), ο πληθυσμός και τεχνολογική γνώση.....»
- «Η εισαγωγή του νέου νομίσματος στην κατάσταση που βρίσκεται η οικονομία της χώρας και η ψυχολογία των πολιτών με την αρχική υποτίμηση του 40-60 %, που ακούγεται, θα υποβαθμίσει το νέο νόμισμα από την γέννηση του. Οι πολίτες θα στραφούν προς τα σκληρά νομίσματα (ακόμη και τις χρυσές λίρες!) για την αγορά και πώληση περιουσιακών στοιχείων μεγάλης αξίας.»

Μάλλον όχι τελικά!

- **“Conventional wisdom says that sovereign defaults mean the end of the euro:** If [Greece](#) defaults it has to leave the single currency; German taxpayers have to bail out southern governments to save the union. **This is nonsense.** U.S. states and local governments have defaulted on dollar debts, just as companies default. A currency is simply a unit of value, as meters are units of length. If the Greeks had skimmed on the olive oil in a liter bottle, that wouldn't threaten the metric system.
- **Bailouts are the real threat to the euro.** The [European Central Bank](#) has been buying Greek, Italian, Portuguese and Spanish debt. It has been lending money to banks that, in turn, buy the debt. There is strong pressure for the ECB to buy or guarantee more. When the debt finally defaults, either the rest of Europe will have to raise trillions of euros in fresh taxes to replenish the central bank, or the euro will inflate away.
- **Leaving the euro would also be a disaster for Greece, [Italy](#) and the others. [Reverting to national currencies in a debt crisis] means expropriating savings, commerce-destroying [capital controls](#), spiraling inflation and growth-killing isolation. And getting out won't help these countries avoid default, because their debt promises euros, not drachmas or lira.”**
- **«Defenders think that devaluing would fool workers into a bout of “competitiveness,” as if people wouldn't realize they were being paid in Monopoly money. If devaluing the currency made countries competitive, [Zimbabwe](#) would be the richest country on Earth... Why do economists think Greek politicians are so much wiser?»**

Επιτέλους είμαστε κοντά στο τέλος! (της παρουσίασης όχι της κρίσης!)

- Είτε συμφωνείτε είτε όχι με αυτά που ακούστηκαν έχετε την υποχρέωση απέναντι στον εαυτό σας και στην χώρα μας να ερευνήσετε τα γεγονότα που οδήγησαν στην κρίση και να αναζητήσετε και εσείς τις πιθανές λύσεις στα προβλήματά μας.
- Μερικά από όσα είπαμε είναι γεγονότα και προέρχονται από δεδομένα, αν και στην Ελλάδα έχουμε το πρόβλημα των Greek statistics! Εάν παρακολουθούσαμε και καταγράφαμε την οικονομία μας καλύτερα ίσως να μην είχαμε φτάσει μέχρι εδώ. Δυστυχώς δεν είναι καινούρια η συμβουλή. Σε ένα βιβλίο του «Θεωρητική Οικονομική» το 1942, ο μακαρίτης Ξενοφών Ζολώτας έγραψε:

«Τα μόνα μέσα τα οποία απομένουν επί του οικονομικού πεδίου προς έρευναν της αληθείας και της ακρίβειας των θεωριών είναι πρώτον η στατιστική, δεύτερον η απευθείας παρατήρησις του οικονομικού βίου και τρίτον η οικονομική ιστορία. Εκ των τριών τούτων μέσων, το πρώτον, τουτέστιν η στατιστική, είναι το σπουδαιότερον.»

Αναφορές

1. [http://www.hardouvelis.gr/FILES/SPEECHES/JVI_HARDOUVELIS %20Final May 16 2011.pdf](http://www.hardouvelis.gr/FILES/SPEECHES/JVI_HARDOUVELIS_%20Final_May_16_2011.pdf)
2. <http://news.kathimerini.gr/4dcgi/ w articles economy 2 17/08/2008 281445>
3. <http://news.kathimerini.gr/4dcgi/ w articles economy 1 17/08/2008 281444>
4. <http://sup.kathimerini.gr/xtra/media/files/var/pdf/taskforce.pdf>
5. <http://portal.kathimerini.gr/4dcgi/ w articles kathbreak 1 17/11/2011 415212>
6. <http://news.in.gr/economy/article/?aid=1231133750>
7. <http://portal.kathimerini.gr/4dcgi/ w articles kathbreak 1 25/11/2011 416432>
8. <http://www.reuters.com/article/2012/01/07/us-irs-idUSTRE8060I720120107>
9. <http://www.reuters.com/article/2011/12/15/us-greece-evasion-idUSTRE7BE0S020111215>
10. http://eprints.lse.ac.uk/26074/1/GreeSE_No_31.pdf
11. <http://www.sofokleousin.gr/archives/91467>
12. <http://www.nytimes.com/2011/11/18/business/global/european-commission-urges-greece-to-tighten-tax-collection.html? r=2&scp=6&sq=greece&st=cse>
13. <http://www.alpha.gr/page/default.asp?la=1&id=2450>
14. <http://www.sofokleousin.gr/archives/91594>
15. <http://www.sofokleousin.gr/archives/91504>
16. <http://www.sofokleousin.gr/archives/91501>
17. <http://www.reuters.com/video/2011/11/04/soros-greeks-would-be-ill-advised-to-lea?videoId=224287405>
18. <http://www.skai.gr/news/opinions/article/189576/euro-i-drahmi-epitelous-ti-leei-i-oikonomiki-theoria/>
19. <http://www.bloomberg.com/news/2011-12-22/bad-ideas-worsen-europe-s-debt-meltdown-commentary-by-john-h-cochrane.html>
20. <http://www.imerisia.gr/article.asp?catid=12930&subid=2&pubid=1128001194>
- 21.

Εξέλιξη Φορολογητέου Εισοδήματος και Φόρου

Έτος	Φορολογούμενο Εισόδημα (ως % του συνόλου)		
	Μισθωτοί & Συντ/χοι	Λοιποί	Νομικά Πρόσωπα
2006	68,76	16,12	15,12
2007	68,11	15,45	16,43
2008	65,36	17,48	17,16
2009	68,23	17,25	14,52
2010	70,18	16,79	13,03
Μέσος	68,13	16,62	15,25
T.A.	1,75	0,83	1,62

Έτος	Φόρος (ως % του συνόλου)		
	Μισθωτοί & Συντ/χοι	Λοιποί	Νομικά Πρόσωπα
2006	48,26	14,00	37,74
2007	50,09	13,58	36,33
2008	47,94	17,05	35,01
2009	52,59	16,62	30,79
2010	55,54	15,79	28,67
Μέσος	50,88	15,41	33,71
T.A.	3,19	1,55	3,83